

DRAVEIL
75, boulevard du Général de Gaulle

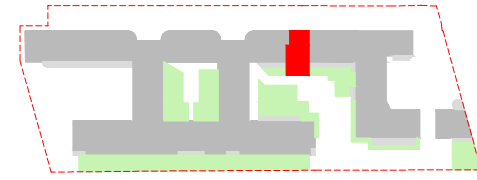
4 PIECES DUPLEX

BAT. B	B009 - 1/3	RDC / JARDIN
		PARTIE REHABILITEE

SEJOUR	20.66 m ²
CUISINE	8.81 m ²
SDB	6.82 m ²
ENTREE	7.52 m ²
CHAMBRE 1	10.75 m ²
CHAMBRE 2	10.39 m ²
CHAMBRE 3	9.43 m ²
SDB	4.25 m ²
DGT	2.72 m ²
WC	3.22 m ²
SURFACE HABITABLE	84.57 m²

TERRASSE 1	13.14 m ²
TERRASSE 2	5.43 m ²
JARDIN	12.94 m ²
SURFACE EXTERIEURE	31.51 m²

SURFACE ANNEXE 38.83 m²



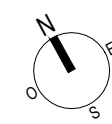
LEGENDE

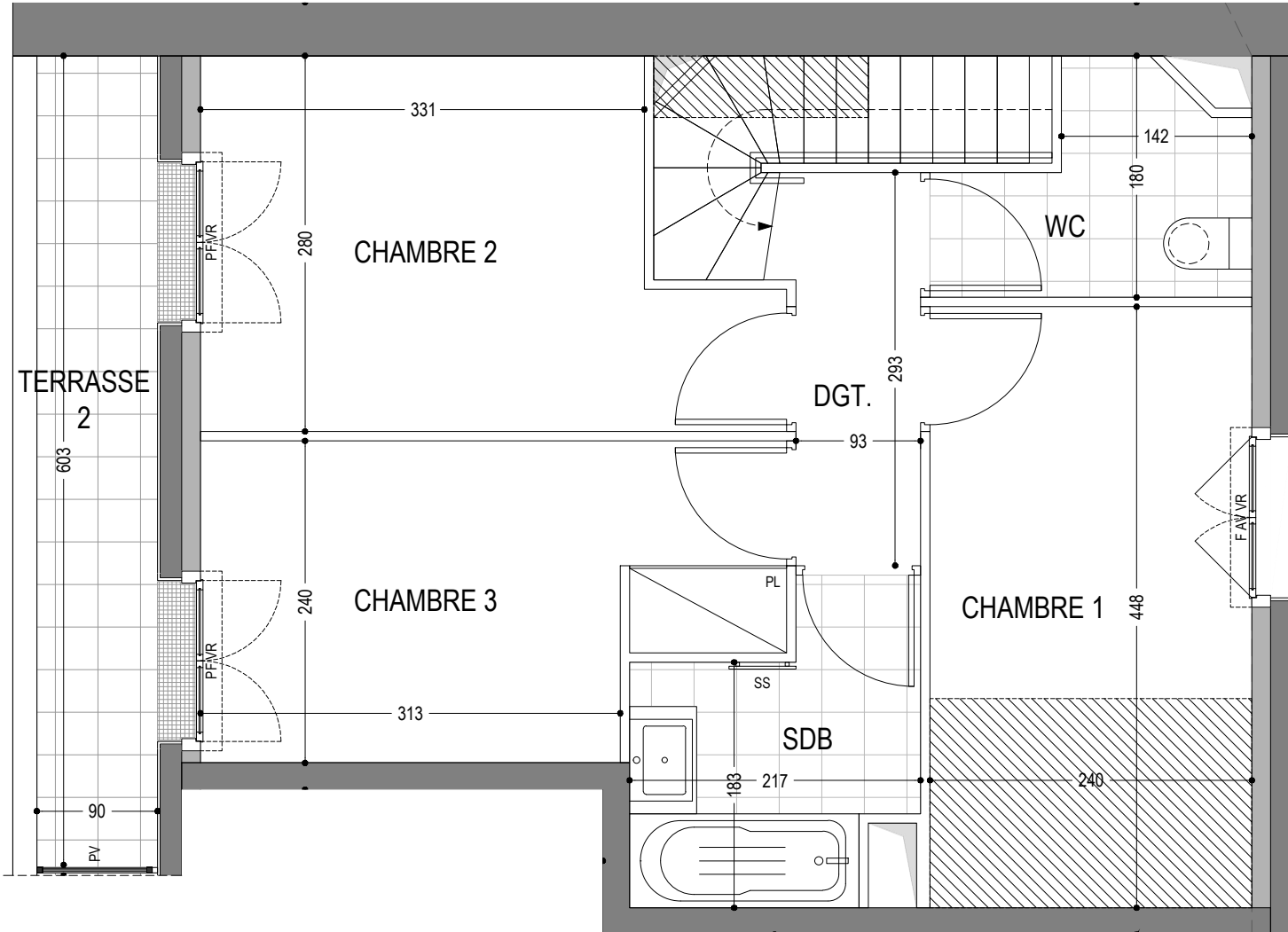
PF : Porte-fenêtre	RF : Réfrigérateur
F : Fenêtre	LV : Lave - vaisselle
VR : Volet Roulant	LL : Lave - linge
PV : Pare-vue	LL* : Attente pour lave-linge
EP : Descente d'eau pluviale	CUI : Bloc cuisson
HSP : Hauteur sous plafond	LC : Linéaire complémentaire
	TRI : Espace Tri Sélectif
	SS : Sèche-serviette
	PL : Placard

GTL : Tableau électrique.	Soffite et Faux-plafond
Espace PMR.	Retombée poutre

JUIN 2023 INDICE 02

Les surfaces, cotes, gaines, retombées, soffites et faux-plafond ainsi que l'emplacement des sanitaires ne sont pas tous figurés ou le sont à titre indicatif. Des modifications sont susceptibles d'être apportées à ce plan en fonction des impératifs administratifs, des contraintes techniques de conception et de tolérance d'exécution, tant en ce qui concerne les dimensions libres que les équipements et réseaux divers, les appareillages sanitaires et électriques. Seuls seront fournis les équipements figurants sur le descriptif en annexe de l'acte de vente.





DRAVEIL
75, boulevard du Général de Gaulle

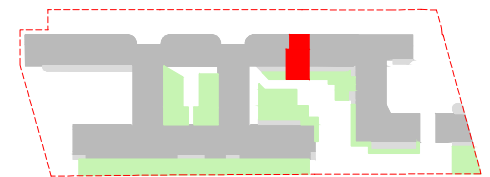
4 PIECES DUPLEX

BAT. B	B009 - 2/3	R+1
		PARTIE REHABILITEE

SEJOUR	20.66 m ²
CUISINE	8.81 m ²
SDB	6.82 m ²
ENTREE	7.52 m ²
CHAMBRE 1	10.75 m ²
CHAMBRE 2	10.39 m ²
CHAMBRE 3	9.43 m ²
SDB	4.25 m ²
DGT	2.72 m ²
WC	3.22 m ²
SURFACE HABITABLE	84.57 m²

TERRASSE 1	13.14 m ²
TERRASSE 2	5.43 m ²
JARDIN	12.94 m ²
SURFACE EXTERIEURE	31.51 m²

SURFACE ANNEXE	38.83 m ²
----------------	----------------------



LEGENDE

PF : Porte-fenêtre	RF : Réfrigérateur
F : Fenêtre	LV : Lave - vaisselle
VR : Volet Roulant	LL : Lave - linge
PV : Pare-vue	LL* : Attente pour lave-linge
EP : Descente d'eau pluviale	CUI : Bloc cuisson
HSP : Hauteur sous plafond	LC : Linéaire complémentaire
	TRI : Espace Tri Sélectif
	SS : Sèche-serviette
	PL : Placard

GTL : Tableau électrique.

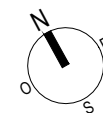
Espace PMR.

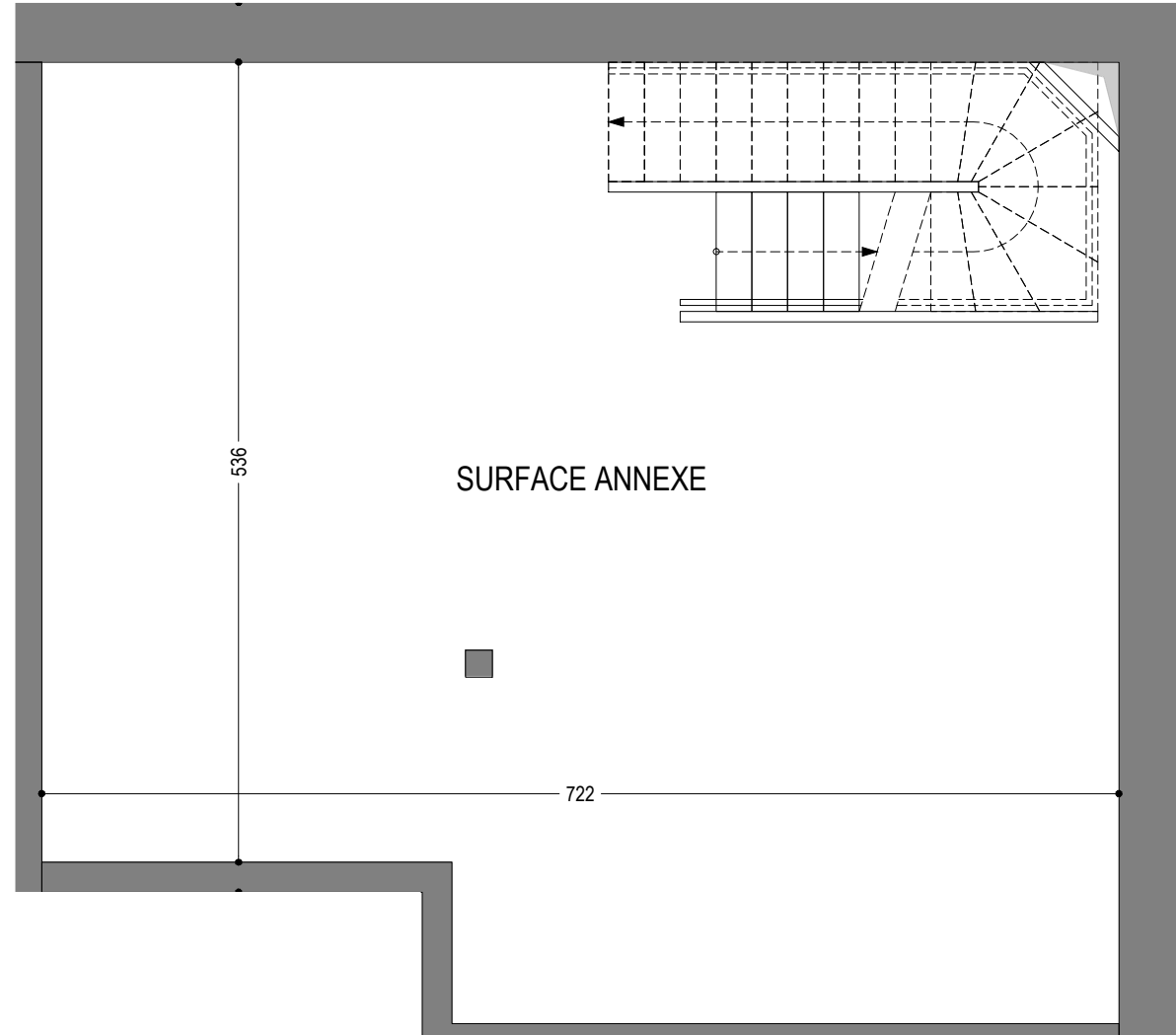
Soffite et Faux-plafond
Retombée poutre

JUIN 2023

INDICE 02

Les surfaces, cotes, gaines, retombées, soffites et faux-plafond ainsi que l'emplacement des sanitaires ne sont pas tous figurés ou le sont à titre indicatif. Des modifications sont susceptibles d'être apportées à ce plan en fonction des impératifs administratifs, des contraintes techniques de conception et de tolérance d'exécution, tant en ce qui concerne les dimensions libres que les équipements et réseaux divers, les appareillages sanitaires et électriques. Seuls seront fournis les équipements figurants sur le descriptif en annexe de l'acte de vente.





DRAVEIL
75, boulevard du Général de Gaulle

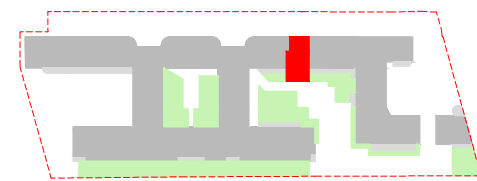
4 PIECES DUPLEX

BAT. B	B009 - 3/3	SS PARTIE REHABILITEE
--------	------------	--------------------------

SEJOUR	20.66 m ²
CUISINE	8.81 m ²
SDB	6.82 m ²
ENTREE	7.52 m ²
CHAMBRE 1	10.75 m ²
CHAMBRE 2	10.39 m ²
CHAMBRE 3	9.43 m ²
SDB	4.25 m ²
DGT	2.72 m ²
WC	3.22 m ²
SURFACE HABITABLE	84.57 m²

TERRASSE 1	13.14 m ²
TERRASSE 2	5.43 m ²
JARDIN	12.94 m ²
SURFACE EXTERIEURE	31.51 m²

SURFACE ANNEXE	38.83 m ²
----------------	----------------------



LEGENDE

- | | |
|------------------------------|-------------------------------|
| PF : Porte-fenêtre | RF : Réfrigérateur |
| F : Fenêtre | LV : Lave - vaisselle |
| VR : Volet Roulant | LL : Lave - linge |
| PV : Pare-vue | LL* : Attente pour lave-linge |
| EP : Descente d'eau pluviale | CUI : Bloc cuisson |
| HSP : Hauteur sous plafond | LC : Linéaire complémentaire |
| | TRI : Espace Tri Sélectif |
| | SS : Sèche-serviette |
| | PL : Placard |

- | | |
|---------------------------|-------------------------|
| GTL : Tableau électrique. | Soffite et Faux-plafond |
| Espace PMR. | Retombée poutre |

Les surfaces, cotes, gaines, retombées, soffites et faux-plafond ainsi que l'emplacement des sanitaires ne sont pas tous figurés ou le sont à titre indicatif. Des modifications sont susceptibles d'être apportées à ce plan en fonction des impératifs administratifs, des contraintes techniques de conception et de tolérance d'exécution, tant en ce qui concerne les dimensions libres que les équipements et réseaux divers, les appareillages sanitaires et électriques. Seuls seront fournis les équipements figurants sur le descriptif en annexe de l'acte de vente.

